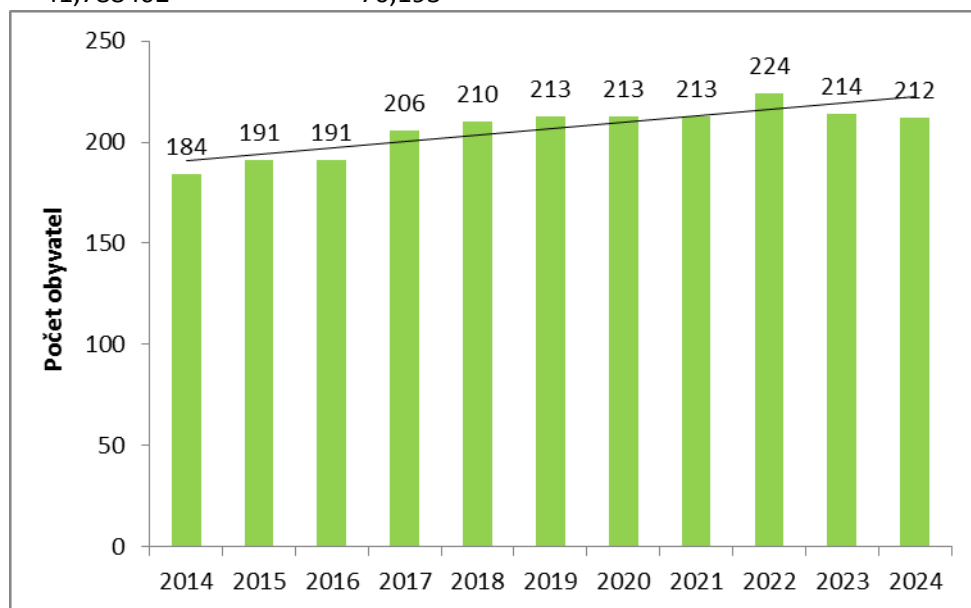


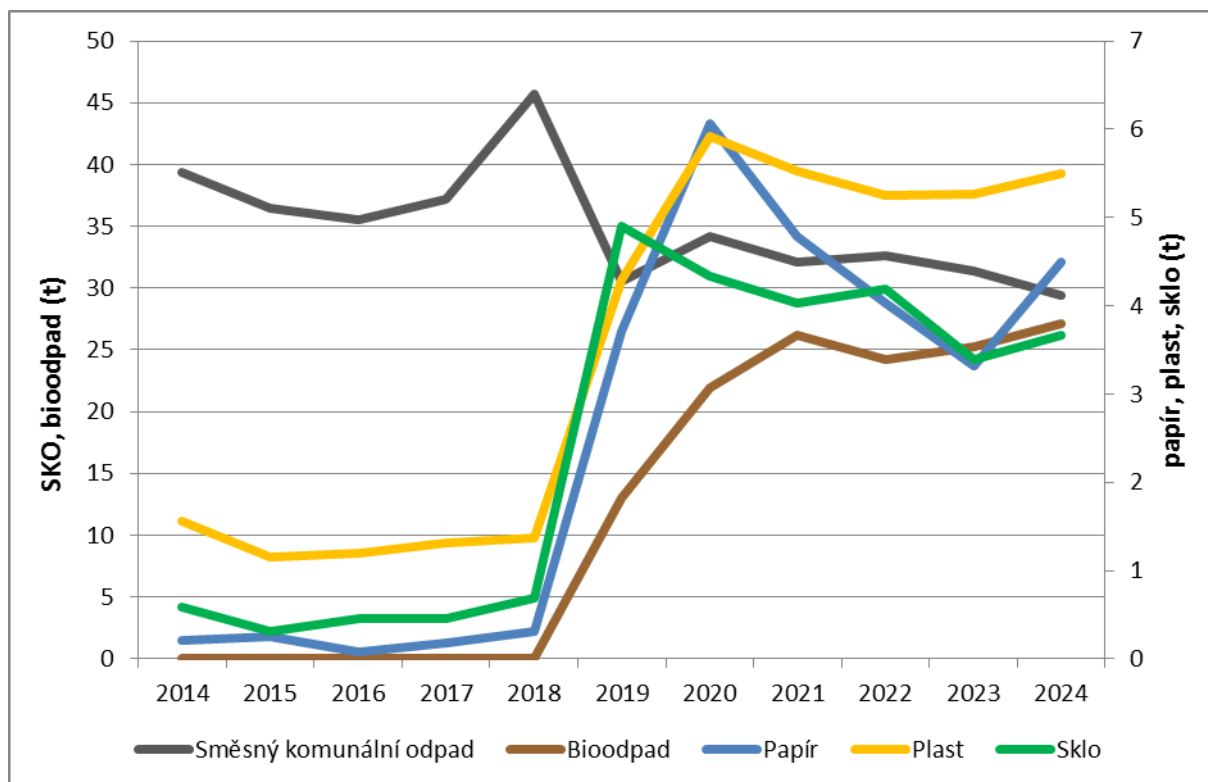
VÝVOJ ODPADŮ 2014 – 2024

Celková produkce (t/rok)

Rok	Směsný komunální odpad	Papír	Plast	Sklo	Bioodpad	Počet obyvatel
2014	39,425	0,211	1,561	0,592	0,000	184
2015	36,430	0,249	1,158	0,306	0,000	191
2016	35,584	0,077	1,201	0,449	0,000	191
2017	37,146	0,179	1,307	0,449	0,000	206
2018	45,735	0,313	1,371	0,682	0,000	210
2019	30,552	3,710	4,296	4,896	13,040	213
2020	34,220	6,070	5,926	4,330	21,948	213
2021	32,089	4,789	5,531	4,026	26,220	213
2022	32,581	4,023	5,255	4,190	24,202	224
2023	31,343	3,325	5,261	3,395	25,257	214
2024	29,445	4,497	5,492	3,663	27,096	212

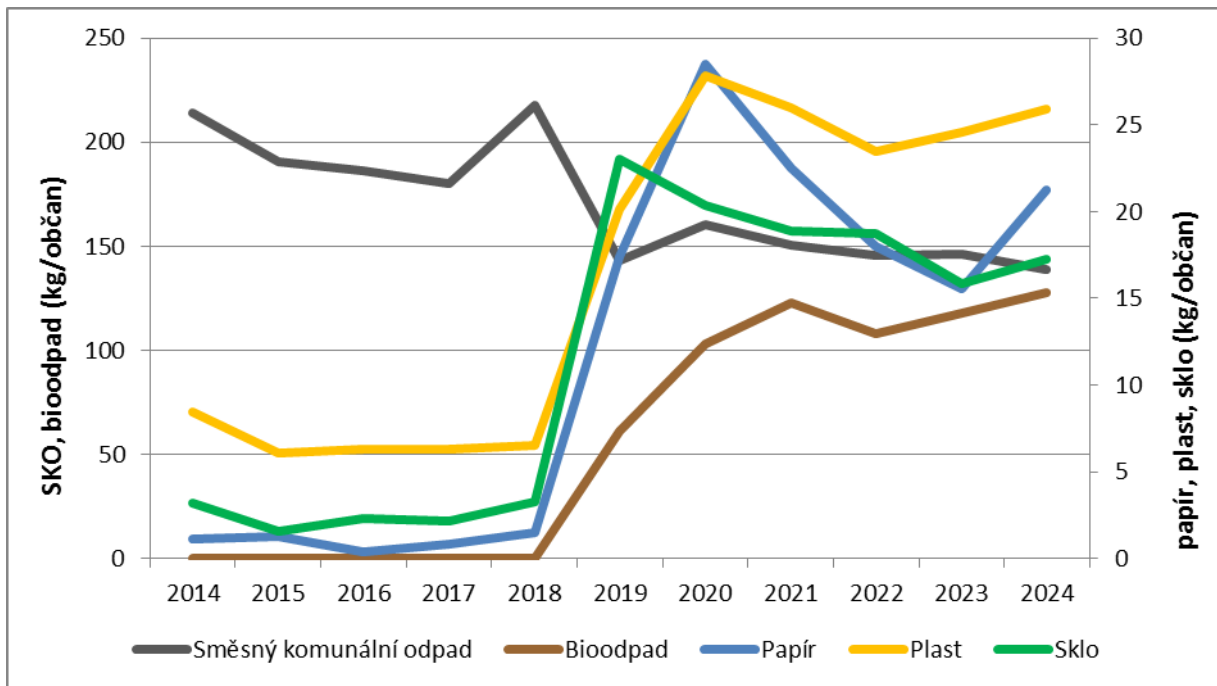
	Před - 2014	%	Po - 2024	%
Papír	0,211	0,005042	4,497	0,064066
Plast	1,560942	0,037353	5,492	0,078241
Sklo	0,591516	0,014155	3,663	0,052185
Bio	0,00	0	27,10	0,386021
SKO	39,425252	0,94345	29,445	0,419486
Celkem	41,788402		70,193	



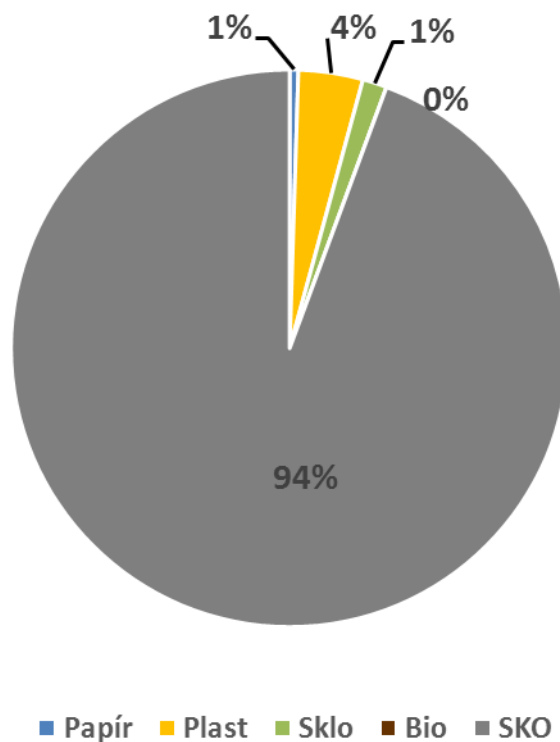


Měrná produkce (kg/občan/rok)

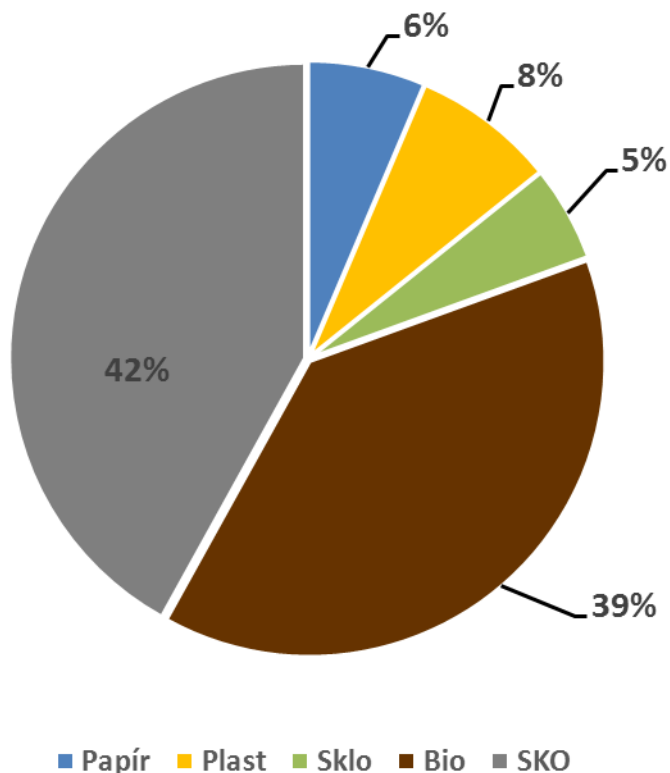
	Směsný komunální odpad	Papír	Plast	Sklo	Booodpad
2014	214,3	1,1	8,5	3,2	0,0
2015	190,7	1,3	6,1	1,6	0,0
2016	186,3	0,4	6,3	2,3	0,0
2017	180,3	0,9	6,3	2,2	0,0
2018	217,8	1,5	6,5	3,2	0,0
2019	143,4	17,4	20,2	23,0	61,2
2020	160,7	28,5	27,8	20,3	103,0
2021	150,7	22,5	26,0	18,9	123,1
2022	145,5	18,0	23,5	18,7	108,0
2023	146,5	15,5	24,6	15,9	118,0
2024	138,9	21,2	25,9	17,3	127,8



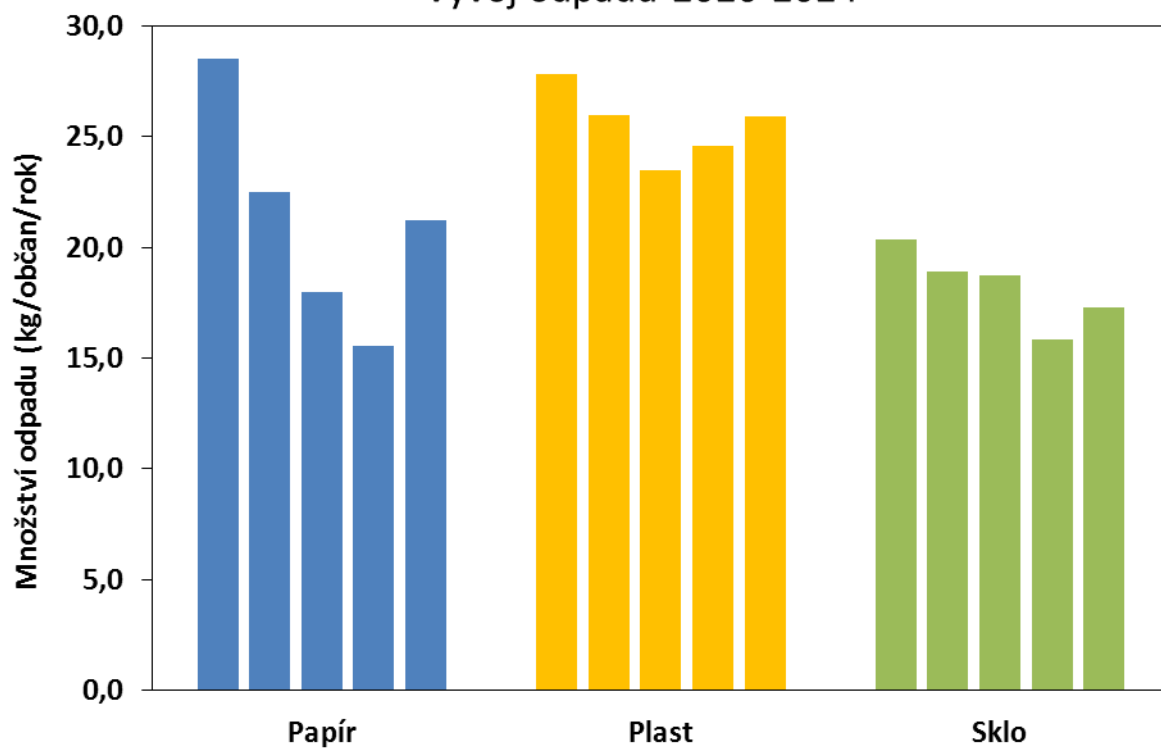
Před zavedením door-to-door systému svozu papíru, plastu, bioodpadu - rok 2014



Po zavedení door-to-door systému svozu papíru, plastu, bioodpadu - rok 2024



Vývoj odpadů 2020-2024



Plnění třídících cílů 2024

Kat. číslo odpadu	Název druhu odpadu	Kategorie odpadu	Množství (t)
200101	Papír a lepenka	O	4,497
200102	Sklo	O	3,663
200108	Biologicky rozložitelný odpad z kuchyní a stravoven	O	
200110	Oděvy	O	0,777
200111	Textilní materiály	O	
200113	Rozpouštědla	N	
200114	Kyseliny	N	
200115	Zásady	N	
200117	Fotochemikálie	N	
200119	Pesticidy	N	
200125	Jedlý olej a tuk	O	0,042
200126	Olej a tuk neuvedený pod číslem 200125	N	
200127	Barvy, tiskařské barvy, lepidla a pryskyřice obsahující nebezpečné látky	N	
200132	Jiná nepoužitelná léčiva neuvedená pod číslem 20 01 31	N	
200137	Dřevo obsahující nebezpečné látky	N	
200138	Dřevo neuvedené pod číslem 20 01 37	O	0,870
200139	Plasty	O	5,492
200140	Kovy	O	2,388
200201	Biologicky rozložitelný odpad	O	27,096
200203	Jiný biologicky nerozložitelný odpad	O	
200301	Směsný komunální odpad	O	29,445
200303	Uliční smetky	O	
200307	Objemný odpad	O	1,180
Celkem			75,450